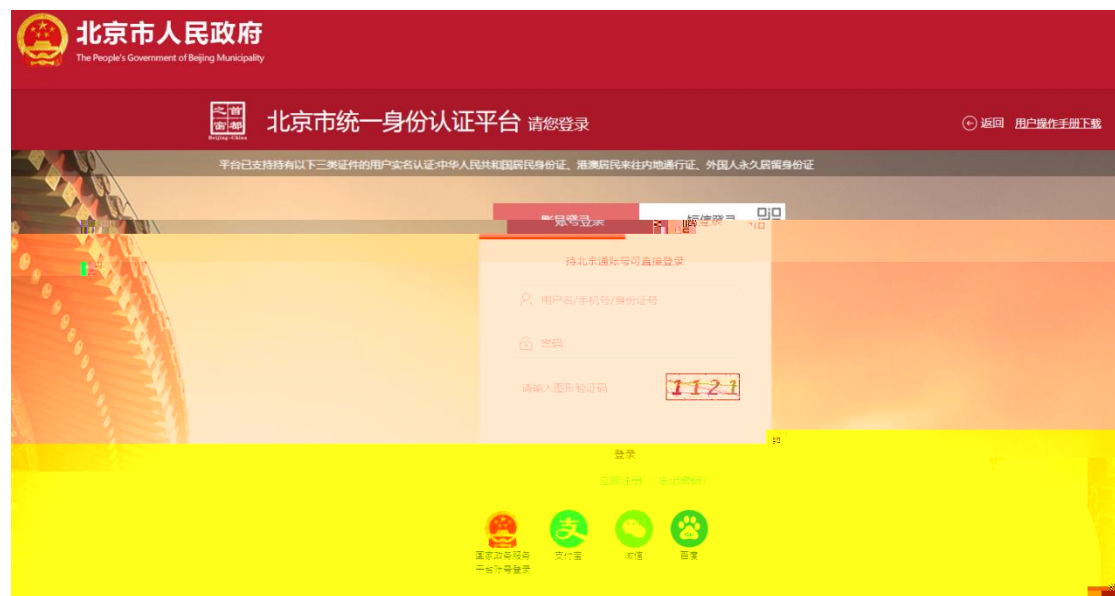
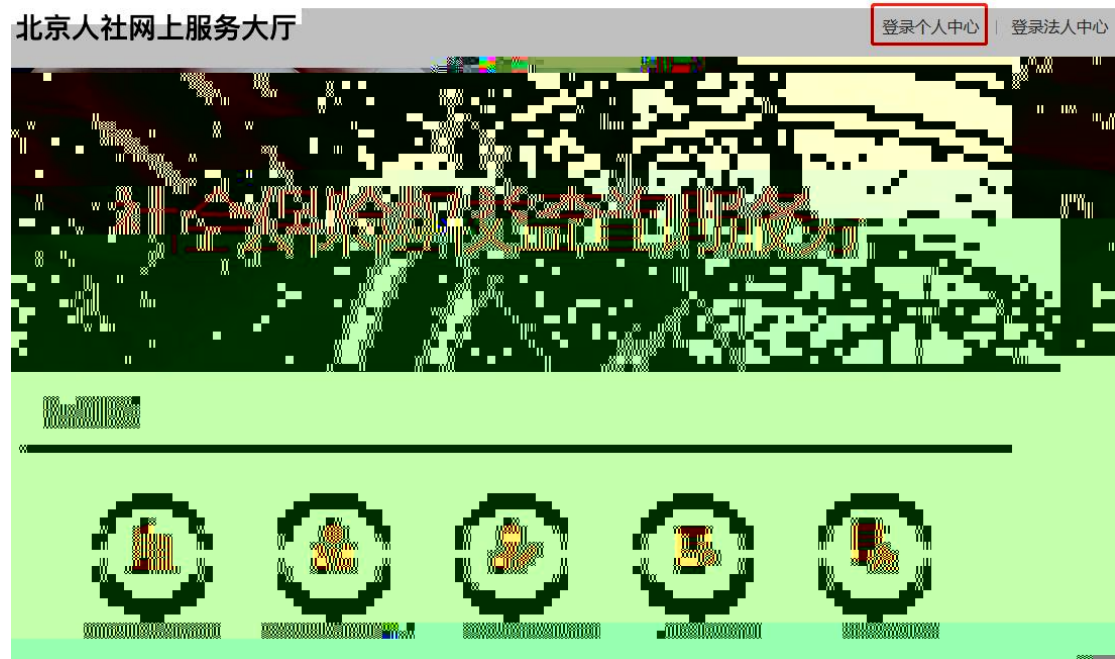


# 一、个人登录：

1 <http://fuwu.rsj.beijing.gov.cn/bjdkhy/ggfw/>



个人服务 法人服务



个人服务 > 职工登记信息查询 > 职工基本信息 > 灵活就业人员 > 职工登记信息查询

下载打印

个人基本信息

姓名	性别
出生日期	头像
国家/地区	民族
参加工作日期	个人身份
户口性质	户口所在区县/市/乡/镇
身份证号码	居住地(联系)地址
居住地(联系)邮政编码	选择邮寄社会保险对账单地址
邮政编码	联系电话/地址
文化程度	

参保信息


单位名称	参加险种	<input checked="" type="checkbox"/> 养老 <input checked="" type="checkbox"/> 失业 <input checked="" type="checkbox"/> 工伤 <input checked="" type="checkbox"/> 生育 <input checked="" type="checkbox"/> 医疗
参保人电话	参保人手机	
电报月平均工资收入(元)	缴费人员类别	
证件类型	证件号码	

个人服务 > 参保人员缴费信息查询 返回首页

缴费起始年月  缴费截止年月  查询 下载打印

### 个人基本信息

参保人姓名	██████████	社会保障号码	██████████
单位名称	██████████		



pdf

个人服务 > 参保人员缴费信息查询 返回首页

缴费起始年月  缴费截止年月  查询 下载打印

### 个人基本信息

参保人姓名	██████████	社会保障号码	██████████
单位名称	██████████		

### 养老保险单位变动记录

实际缴费月数	单位名称	缴费起始年月	缴费截止年月
██████████	██████████	██████████	██████████

### 五险缴费明细

险种	缴费基数	缴费比例	缴费金额	缴费月数	合计
养老保险	██████████	██████████	██████████	██████████	██████████
医疗保险	██████████	██████████	██████████	██████████	██████████
失业保险	██████████	██████████	██████████	██████████	██████████
工伤保险	██████████	██████████	██████████	██████████	██████████
生育保险	██████████	██████████	██████████	██████████	██████████
2020-01至2020-07					合计